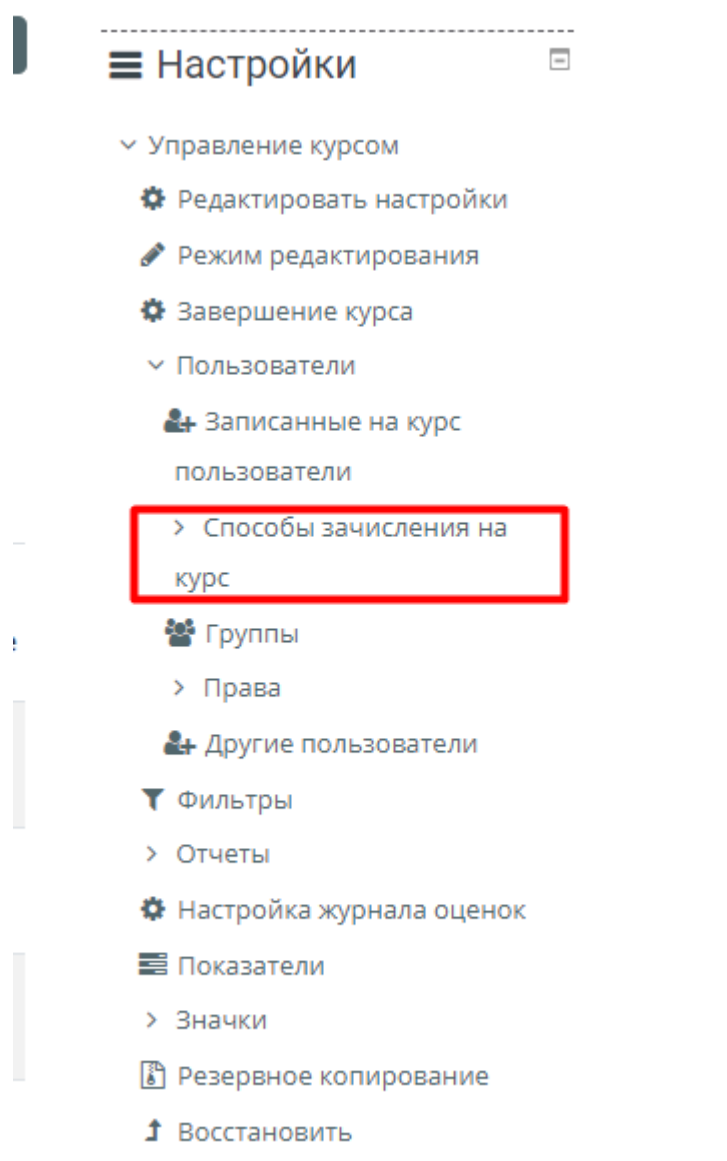
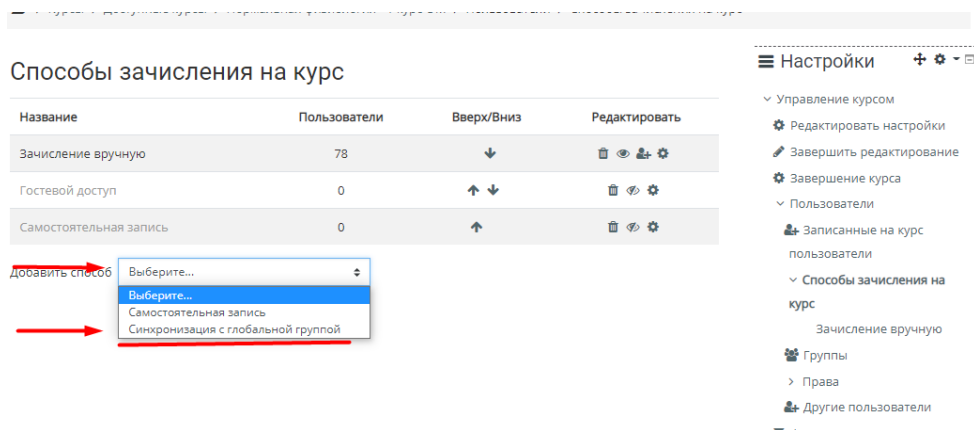


## Шаг 1: в настройках выбрать «Способы зачисления на курс»



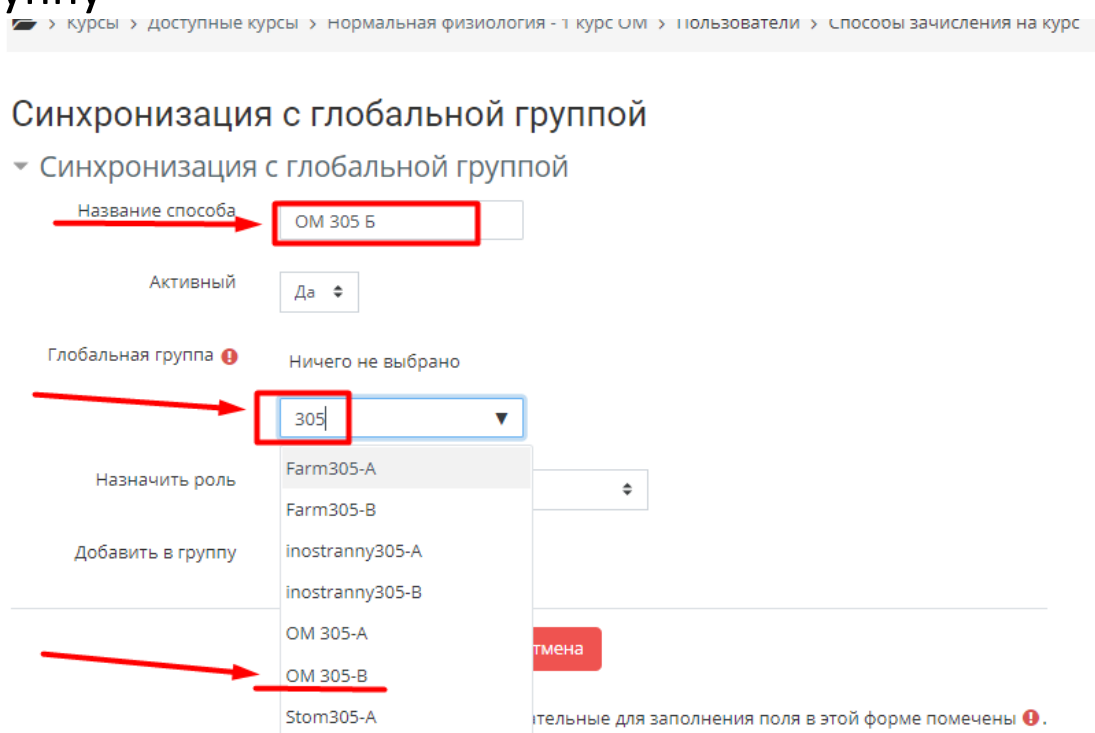
Шаг 2: Нажать на кнопку «Добавить способ»

Далее в ниспадающем меню выбрать «Синхронизация с глобальной группой»



Шаг 4: в поле «Название способа» пишем название группы по журналу

В поле «Глобальная группа» пишем ТОЛЬКО цифры которые есть в названии группы (пример – при поиске группы общая медицина 305 Б мы укажем только 305) и далее в ниспадающем меню выберем нужную Вам группу



Шаг 4: убеждаемся в правильности выбора группы.  
Затем нажимаем «Назначить роль» и отмечаем роль  
**СТУДЕНТ**

### Синхронизация с глобальной группой

#### ▼ Синхронизация с глобальной группой

Название способа


Активный

Глобальная группа

Найти

Назначить роль

Добавить в группу

Обязательные для заполнения поля в этой форме помечены .

Шаг 5: Во вкладке «Добавить в группу» и выбрать  
«Создать новую группу»

Синхронизация с группой

Найти

Назначить роль

Добавить в группу

## Шаг 6: Проверяем и нажимаем кнопку «Создать способ»

Синхронизация с глобальной группой

Синхронизация с глобальной группой

Название способа

Активный

Глобальная группа

Найти

Назначить роль

Добавить в группу

Обязательные для заполнения поля в этой форме помечены

Готово)

№ 11 практических занятий Методика выработки условного рефлекса по Павлову. Выработка условного зрачкового рефлекса и условного дыхательного рефлекса.

№ 11 практических занятий Методика выработки условного рефлекса по Павлову. Выработка условного зрачкового рефлекса и условного дыхательного рефлекса.

№ 11 тема задания.docx

30 Март 2020, 13:56

Изолированные группы

- Все участники
  - Все участники
  - 120 Б
  - 120Б
  - Глобальная группа ОМ 305-В**
  - общая медицина 116 Б
  - Общая медицина 115 А
  - Общая медицина 115 Б
  - Общая медицина 117 Б
  - Общая Медицина 117-А
  - Общая медицина 119 Б
  - Общая Медицина 120-А
  - Общая Медицина 121-А
  - Общая Медицина 122-А
  - Общая Медицина 122-Б
  - Общая Медицина 123-А
  - Общая Медицина 123-Б
  - ОМ120Б
- 

Настройк

Управление за

Редактиров:

Переопреде

Переопреде

пользователя

Локально н:

Права

Проверить г

Фильтры

Разбивка по

Журнал соб:

Резервное к

Восстанови

Передовое с

Просмотр Ж

Просмотр в:

Скачать все